



INFORME MENSUAL
MOLIENDA DE TRIGO
OCTUBRE 2020

DNCCA
Dirección Nacional
De Control Comercial Agropecuario



Ministerio de Agricultura,
Ganadería y Pesca
Argentina

El Ministerio de Agricultura, Ganadería y Pesca a través del Área de Gestión de la Información de la Dirección Nacional de Control Comercial Agropecuario, elabora el siguiente informe mensual con los datos proporcionados bajo DDJJ por los actores industriales que participan en la molienda de trigo y su comercialización. La información provista en este documento tiene carácter provisorio por 90 días.

Este informe busca, de forma mensualizada y con series históricas, reflejar la realidad del sector con datos fundamentales para todos los participantes de la cadena agroindustrial, medios especializados, organismos e instituciones.

También tiene por objetivo, proveer a la ciudadanía del acceso a la información pública con estadísticas que reflejen el contexto de los sectores productivos del país; obligación primordial de esta Dirección Nacional y del estado en una sociedad democrática.

MINISTRO DE AGRICULTURA, GANADERÍA Y PESCA

Ing. Agr. Luis Eugenio Basterra

SUBSECRETARIO DE AGRICULTURA, GANADERÍA Y PESCA

Abog. Fernando Julián Echazarreta

DIRECTOR NACIONAL DE CONTROL COMERCIAL AGROPECUARIO

Med. Vet. Marcelo Rossi

COORDINADOR GENERAL DIRECCIÓN NACIONAL DE CONTROL COMERCIAL AGROPECUARIO

Lic. Luis María Migliaro

DIRECTORA DE REGISTRO Y MATRICULACIÓN AGROPECUARIA

Abg. Florencia Pinski

COORDINACIÓN DE GESTIÓN DE LA INFORMACION

Anl. Sist. Jorge Alexis Viqueira



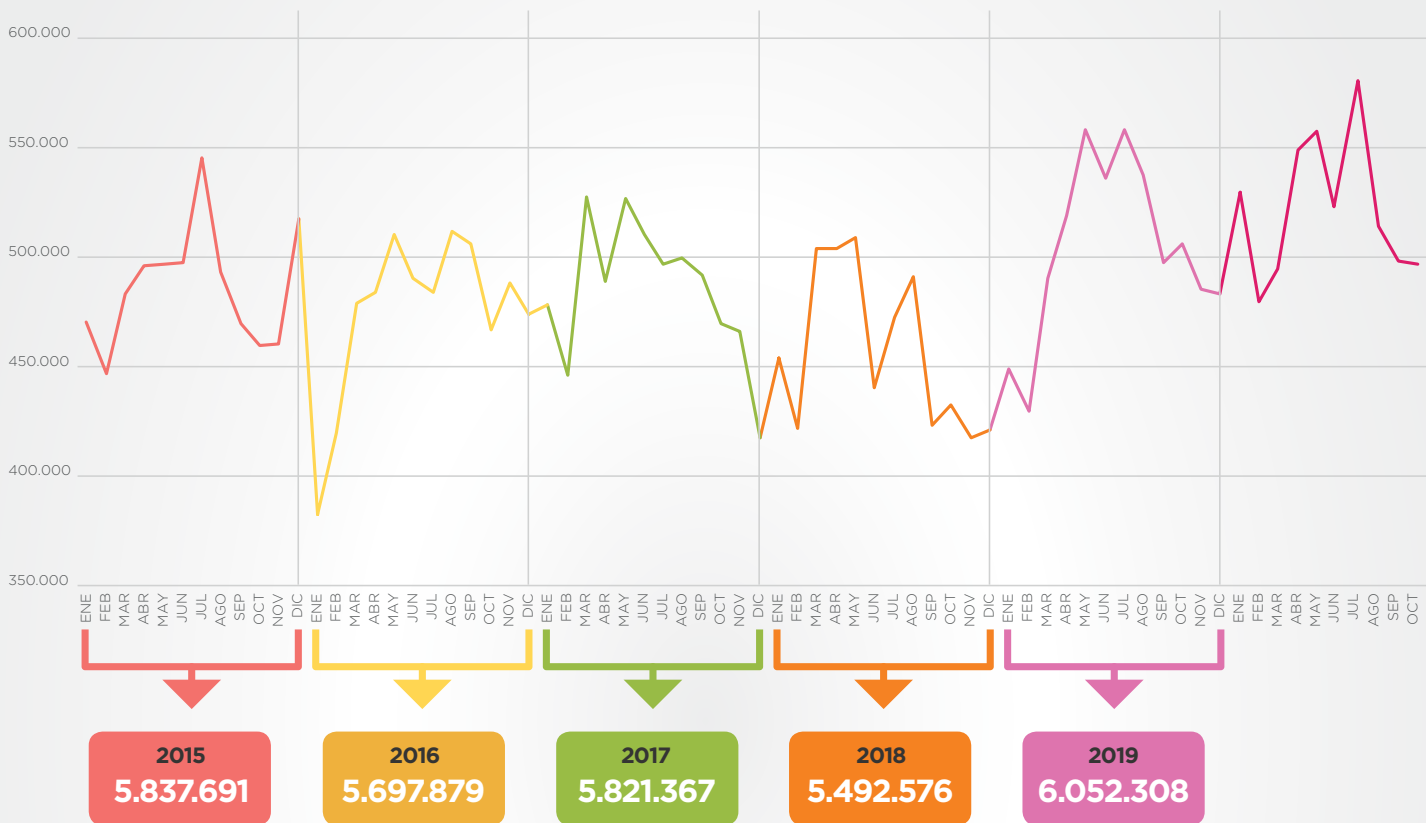
Ministerio de Agricultura,
Ganadería y Pesca
Argentina

ELABORACIÓN

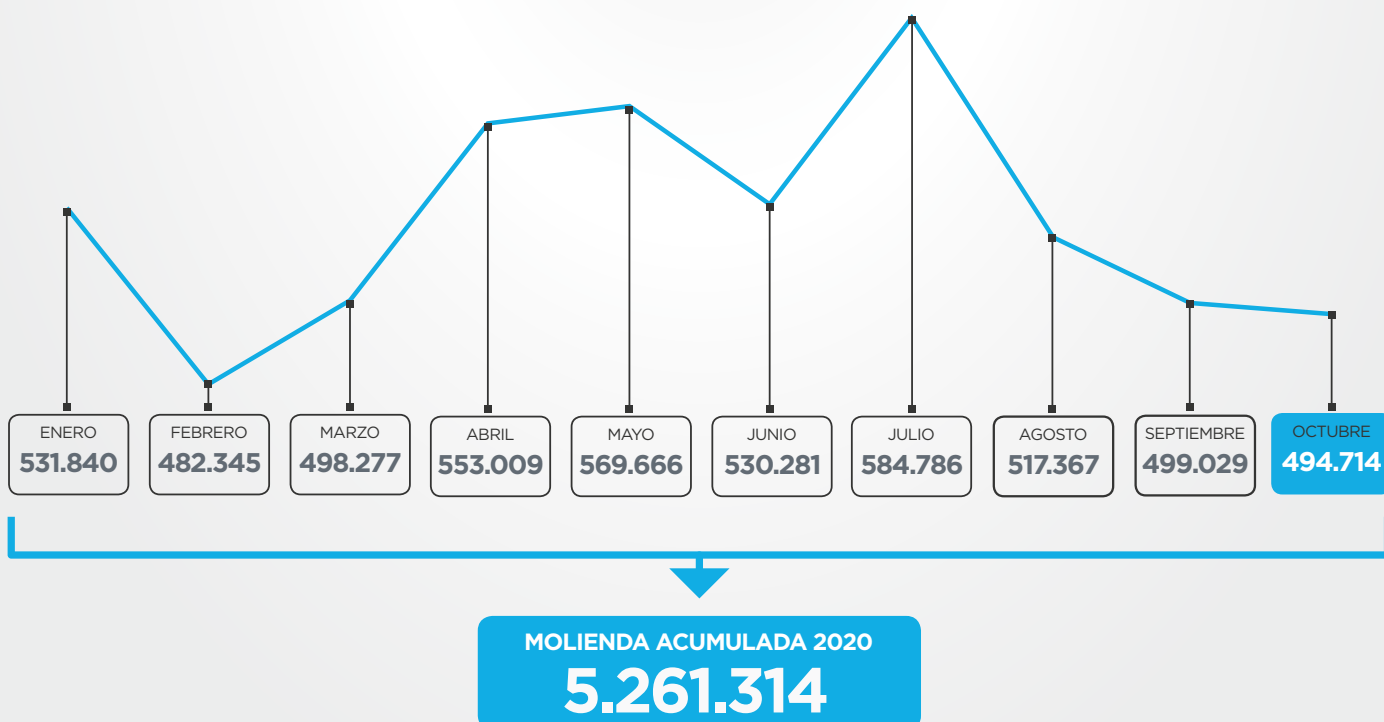
Mariana Fernandez
Laura Scocco
Daniela Perego
Mariana Bruschi
Pamela Castroman
Ariel Marchesi

MOLIENDA DE TRIGO

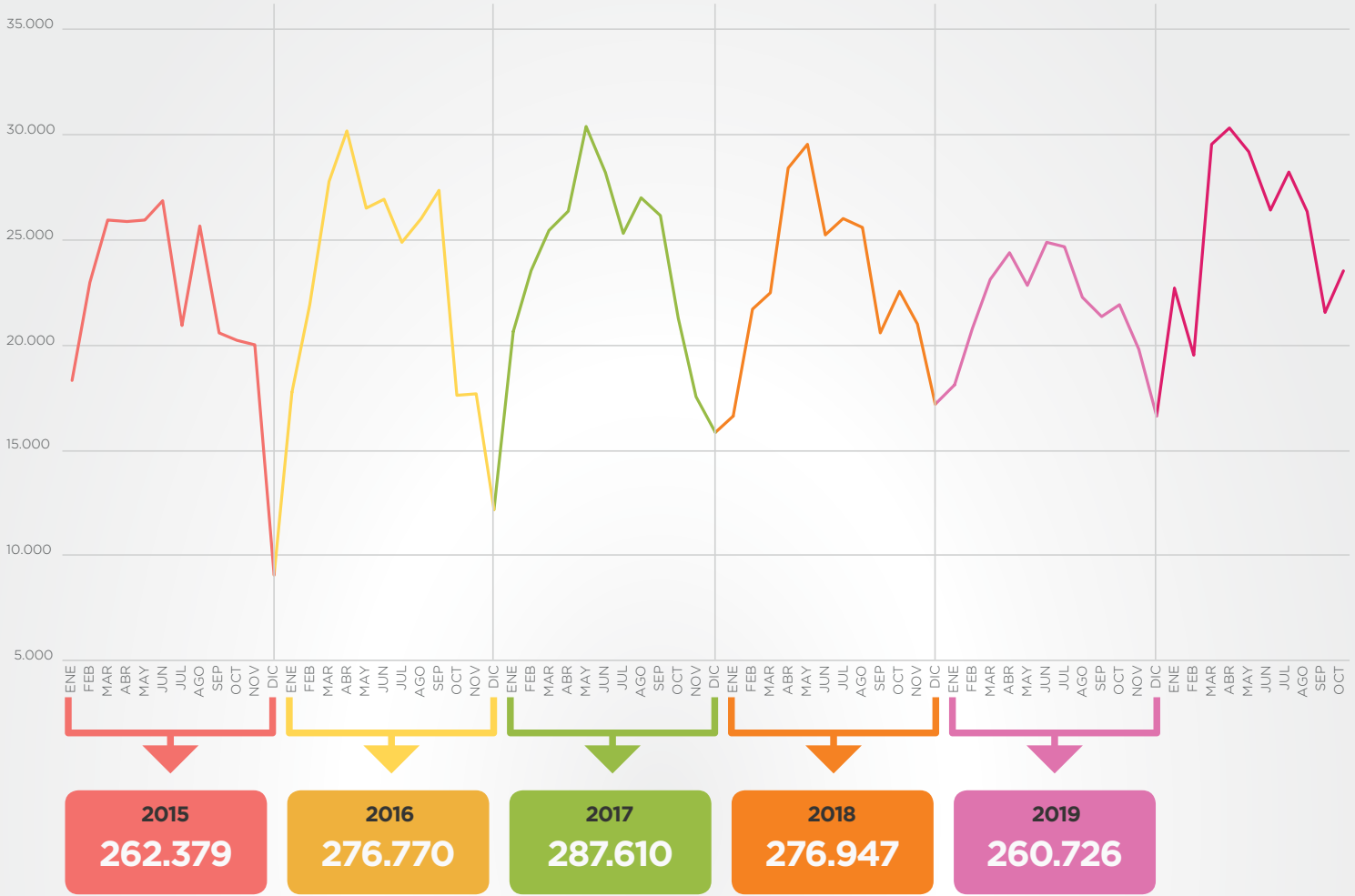
EVOLUCIÓN NACIONAL ANUAL EN TONELADAS - MOLIENDA TRIGO PAN




EVOLUCIÓN MENSUAL NACIONAL EN TONELADAS - MOLIENDA TRIGO PAN

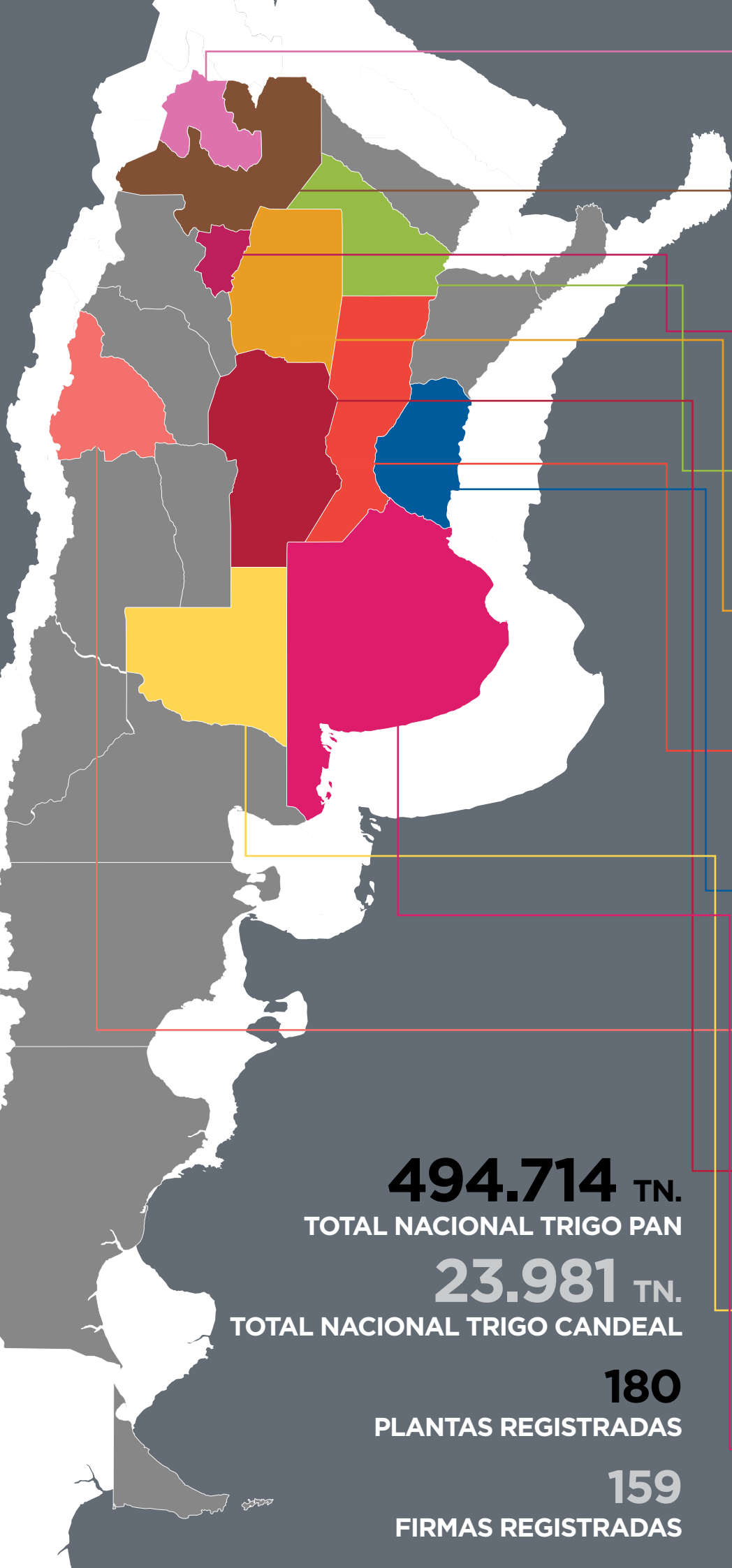


EVOLUCIÓN NACIONAL ANUAL EN TONELADAS - MOLIENDA TRIGO CANDEAL



EVOLUCIÓN MENSUAL NACIONAL EN TONELADAS - MOLIENDA TRIGO CANDEAL





JUJUY	
TRIGO PAN	TRIGO CANDEAL
7.994 TN.	0 TN.
PLANTAS	PARTICIPACION
2	1,54%

SALTA	
TRIGO PAN	TRIGO CANDEAL
6.298 TN.	0 TN.
PLANTAS	PARTICIPACION
2	1,21%

TUCUMAN	
TRIGO PAN	TRIGO CANDEAL
9.987 TN.	2.804 TN.
PLANTAS	PARTICIPACION
6	2,47%

CHACO	
TRIGO PAN	TRIGO CANDEAL
3.120 TN.	0 TN.
PLANTAS	PARTICIPACION
1	0,60%

SANTIAGO DEL ESTERO	
TRIGO PAN	TRIGO CANDEAL
484 TN.	0 TN.
PLANTAS	PARTICIPACION
1	0,09%

SANTA FE	
TRIGO PAN	TRIGO CANDEAL
73.222 TN.	0 TN.
PLANTAS	PARTICIPACION
26	14,12%

ENTRE RIOS	
TRIGO PAN	TRIGO CANDEAL
12.771 TN.	0 TN.
PLANTAS	PARTICIPACION
13	2,46%

SAN JUAN	
TRIGO PAN	TRIGO CANDEAL
537 TN.	0 TN.
PLANTAS	PARTICIPACION
2	0,10%

CORDOBA	
TRIGO PAN	TRIGO CANDEAL
106.651 TN.	98 TN.
PLANTAS	PARTICIPACION
39	20,58%

LA PAMPA	
TRIGO PAN	TRIGO CANDEAL
11.308 TN.	0 TN.
PLANTAS	PARTICIPACION
4	2,18%

BUENOS AIRES	
TRIGO PAN	TRIGO CANDEAL
262.342 TN.	21.079 TN.
PLANTAS	PARTICIPACION
84	54,64%

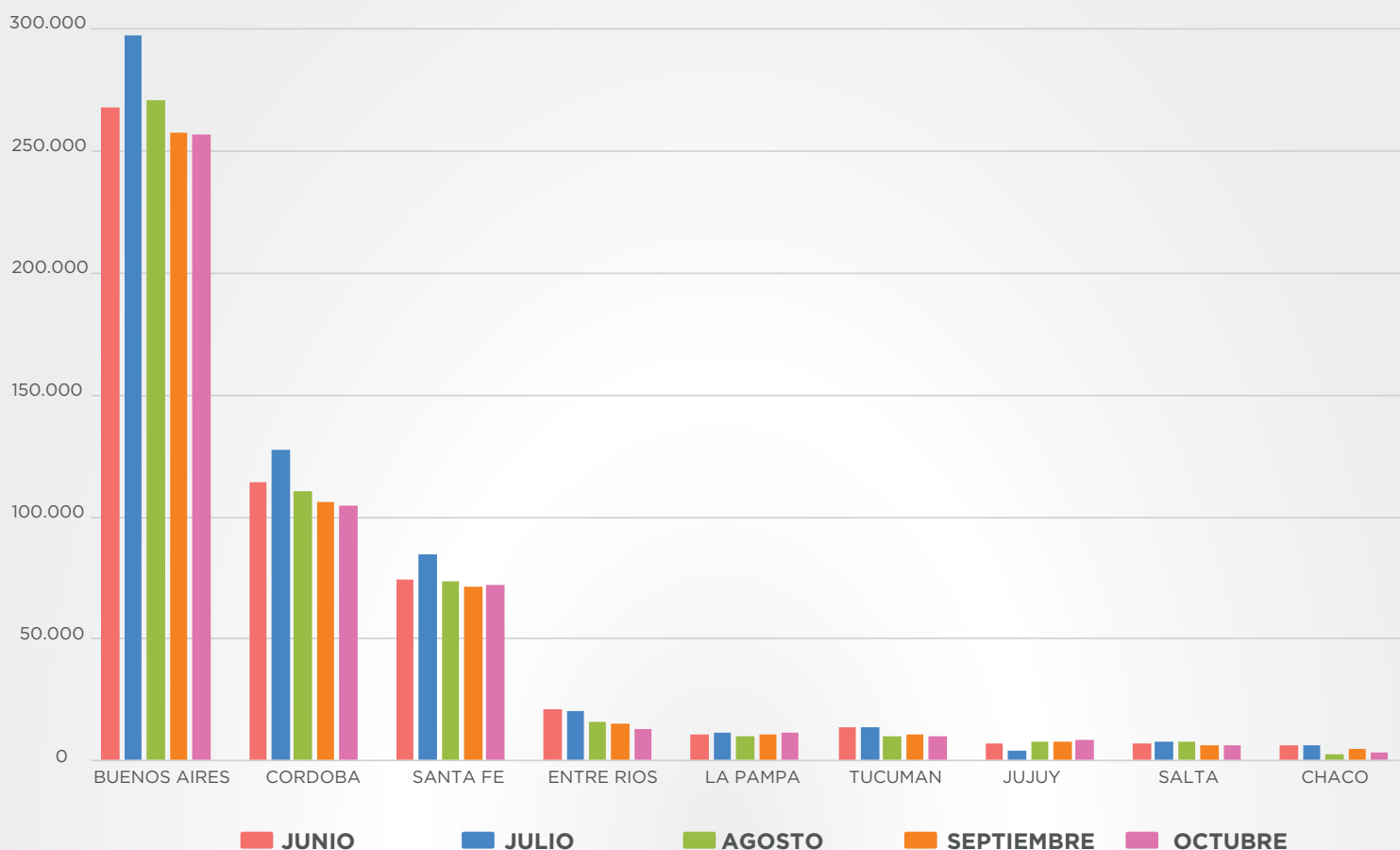
494.714 TN.
TOTAL NACIONAL TRIGO PAN

23.981 TN.
TOTAL NACIONAL TRIGO CANDEAL

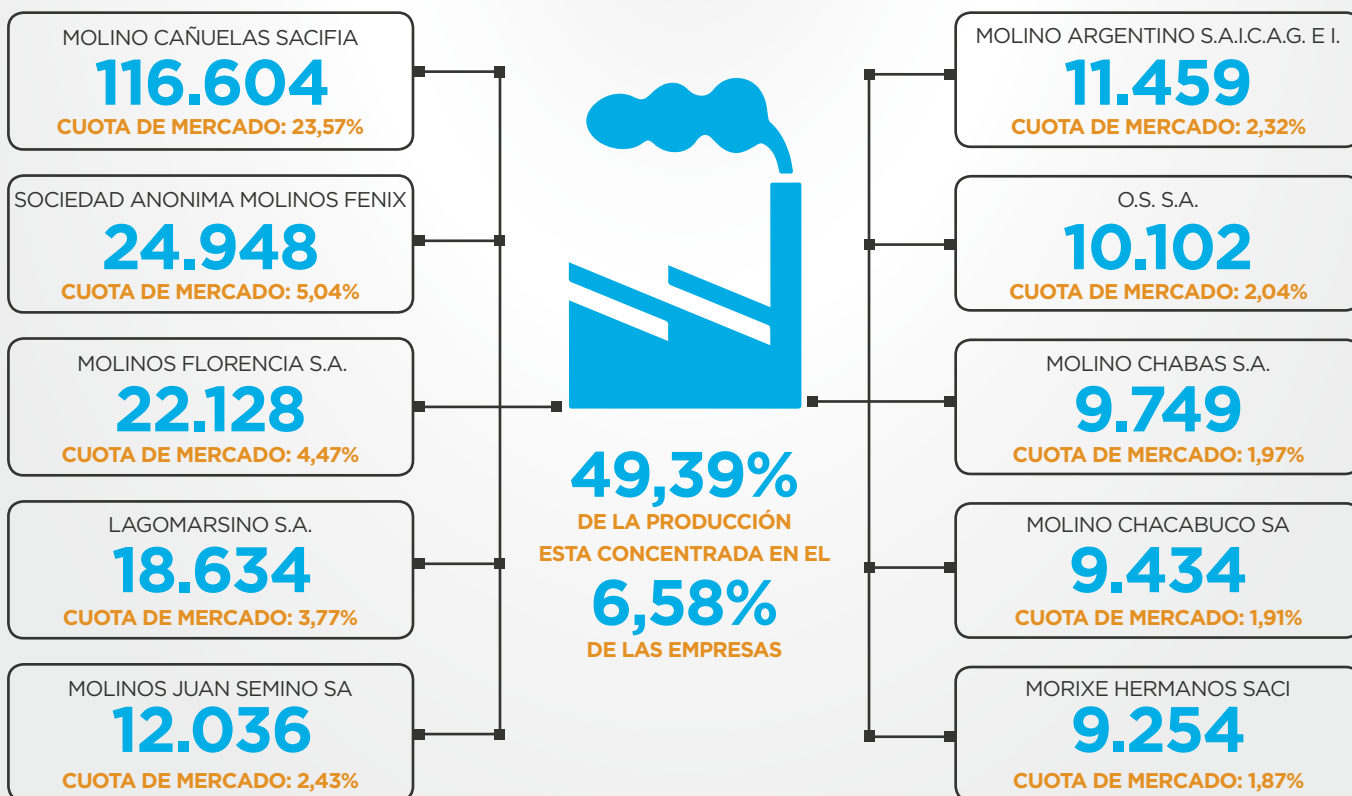
180
PLANTAS REGISTRADAS

159
FIRMAS REGISTRADAS

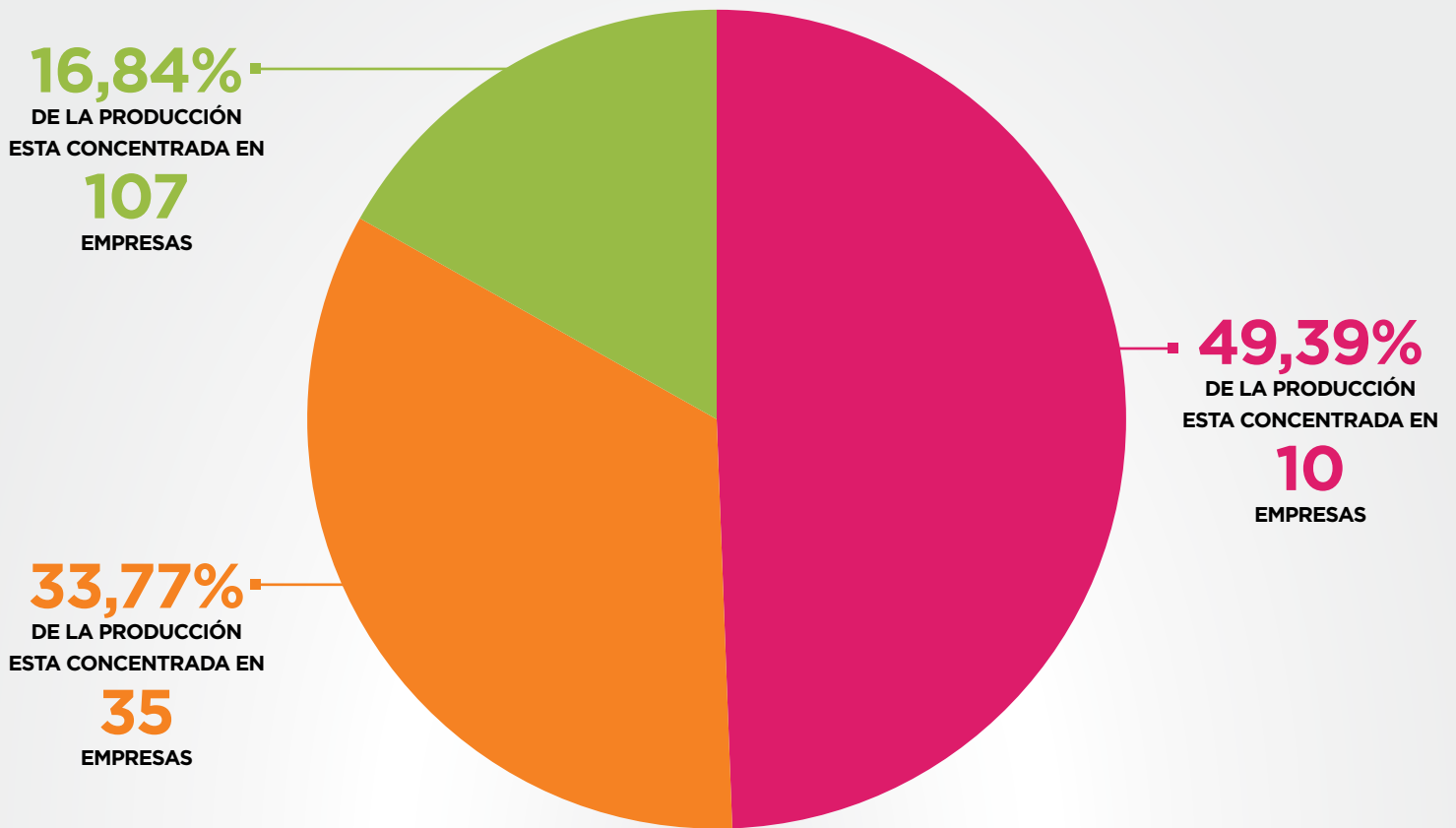
EVOLUCIÓN MENSUAL MOLIENDA PROVINCIAL DE TRIGO PAN



EMPRESAS CON MAYOR MOLIENDA EN TN DE TRIGO PAN



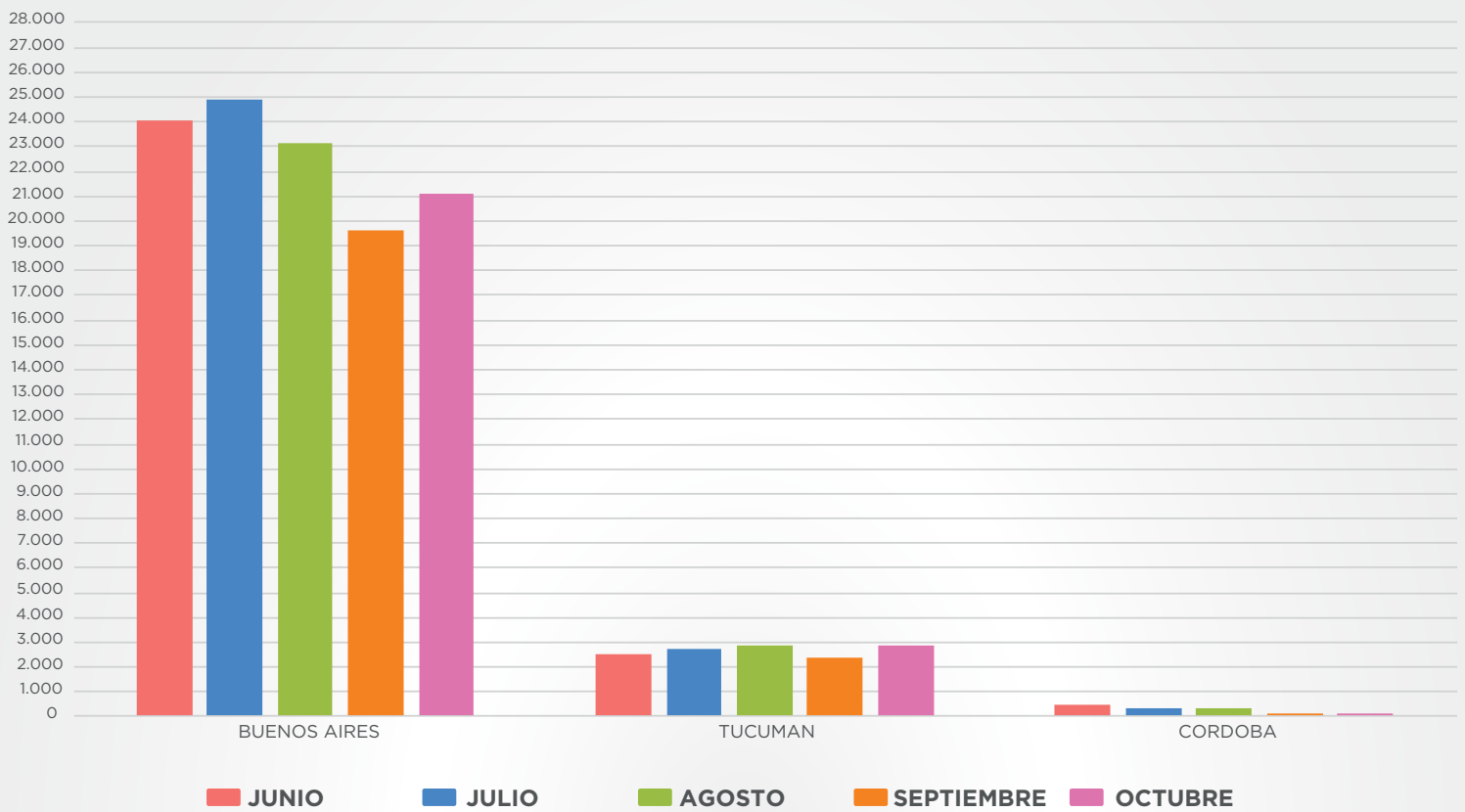
CONCENTRACION DE LA PRODUCCIÓN POR EMPRESAS EN TRIGO PAN



CONCENTRACION DE LA PRODUCCIÓN POR ACTIVIDAD EN TRIGO PAN

ACTIVIDAD	PLANTAS	TN. DE MOLIENDA	% DE PARTICIPACIÓN
INDUSTRIAL BALANCEADOR DE 10.001 A 20.000TN	2	413	0,08%
INDUSTRIAL BALANCEADOR DE 2.001 A 5.000TN	1	55	0,01%
INDUSTRIAL BALANCEADOR DE 5.001 A 10.000TN	3	951	0,19%
INDUSTRIAL BALANCEADOR HASTA 2.000TN	5	353	0,07%
INDUSTRIAL MOLINO DE HARINA DE TRIGO DE 1.401 A 5.000KG/H	48	49.191	9,94%
INDUSTRIAL MOLINO DE HARINA DE TRIGO DE 5.001 A 15.000KG/H	61	167.235	33,80%
INDUSTRIAL MOLINO DE HARINA DE TRIGO HASTA 1.400KG/H	21	8.624	1,74%
INDUSTRIAL MOLINO DE HARINA DE TRIGO MÁS DE 15.001KG/H	29	267.892	54,15%
TOTAL GENERAL	170	494.714	100,00%

EVOLUCIÓN MENSUAL MOLIENDA PROVINCIAL DE TRIGO CANDEAL



CONCENTRACION DE LA PRODUCCIÓN POR ACTIVIDAD EN TRIGO CANDEAL

ACTIVIDAD	PLANTAS	TN. DE MOLIENDA	% DE PARTICIPACIÓN
INDUSTRIAL BALANCEADOR HASTA 2.000TN	4	28	0,11%
INDUSTRIAL MOLINERO HASTA 2.000TN	1	96	0,40%
INDUSTRIAL MOLINO DE HARINA DE TRIGO DE 5.001 A 15.000KG/H	1	8.200	34,19%
INDUSTRIAL MOLINO DE HARINA DE TRIGO MÁS DE 15.001KG/H	4	15.657	65,28%
TOTAL GENERAL	10	23.981	100,00%



Ministerio de Agricultura,
Ganadería y Pesca
Argentina